



Informe provisional
sobre la rendició de
comptes del sector
públic local de les
Illes Balears
corresponent a
l'exercici 2014

SINDICATURA DE COMPTES
Illes Balears

ÍNDEX

I.	Introducció	5
1.	Presentació	5
2.	Objectius	5
3.	Àmbit subjectiu	6
4.	Àmbit temporal	6
5.	Abast i limitacions	7
6.	Tràmit d'al·legacions.....	7
II.	Rendició de comptes	9
1.	Rendició de comptes	9
	A. Rendició de l'exercici 2014	9
	B. Rendició dels exercicis anteriors	13
2.	Cicle pressupostari i compte general	14
	A. Aprovació del pressupost.....	15
	B. Aprovació de la liquidació del pressupost.....	16
	C. Formació i dictamen del compte general	17
	D. Presentació i aprovació del compte general.....	18
	E. Rendició del compte general	20
III.	Contractació.....	23
1.	Tramesa de la relació de contractes	23
	A. Tramesa de la relació de l'exercici 2014.....	23
	B. Tramesa de la relació de contractes dels exercicis anteriors.....	26
IV.	Conclusions	27
	A. Rendició i aprovació dels comptes generals	27
	B. Tramesa de la relació de contractes.....	27
V.	Recomanacions	29
VI.	Annexos.....	31

TAULA SIGLES I ABREVIATURES

Art.	Article
BOIB	Butlletí Oficial de les Illes Balears
EPE	Entitat pública empresarial
ET	En termini
FT	Fora de termini
h.	Habitants
IGAE	Intervenció General de l'Administració de l'Estat
LIQ.	Liquidació
LSCIB	Llei de la Sindicatura de Comptes de les Illes Balears
NA	No aprovat, no consta l'aprovació pel Ple de la corporació del compte general tramès
OA	Organismes autònoms
POBL.	Població
PRESS.	Pressupost
REL	Rendició d'entitats locals
SA	Societat anònima
SCIB	Sindicatura de Comptes de les Illes Balears
s.d.	Sense dades
SL	Societat limitada
SM	Societats municipals
TRLCSP	Text refós de la Llei de contractes del sector públic
TRLRHL	Text refós de la Llei reguladora de les hisendes locals

I. INTRODUCCIÓ

1. PRESENTACIÓ

L'article 82 de l'Estatut d'autonomia de les Illes Balears estableix que correspon a la Sindicatura de Comptes la fiscalització externa de l'activitat econòmica, financera i comptable del sector públic de les Illes Balears.

La Llei 4/2004, de 2 d'abril, de la Sindicatura de Comptes de les Illes Balears, regula aquesta institució.

L'article 18.2.b del Reglament de règim interior de la Sindicatura estableix que el Programa anual d'actuacions ha d'incloure, obligatòriament, un informe sobre la rendició de comptes de les entitats locals i els altres organismes, empreses i entitats que integren el sector públic. En compliment d'aquest mandat s'emet l'Informe sobre la rendició dels comptes generals de les entitats locals corresponent a l'exercici 2014, previst en el programa d'actuacions per a l'any 2015, el qual s'inclou en els exercicis precedents com a part dels corresponents informes agregats o consolidats dels comptes generals de les entitats locals.

Segons l'article 27 de l'esmentat Reglament, es tracta d'un informe de caràcter general.

D'acord amb les Directrius tècniques aprovades pel Consell de la Sindicatura el 28 de setembre 2015, aquest Informe consisteix en una revisió limitada i formal de la rendició de comptes de les corporacions locals i els altres organismes, empreses i entitats que integren el sector públic local balear. S'ha de fer palès que no es tracta, en cap cas, d'un informe de fiscalització dels comptes generals de les entitats locals considerats individualment

Els treballs de fiscalització s'han dut a terme a les dependències de la Sindicatura de Comptes. La data de finalització dels treballs de camp ha estat el mes d'octubre de 2015.

2. OBJECTIUS

Els objectius generals de l'Informe són els següents:

- Verificar el compliment de la normativa vigent amb relació a la formació, l'aprovació i la rendició dels comptes.
- Determinar la integritat dels comptes anuals exigits per la normativa, si s'ajusten als models establerts, i si contenen tota la documentació exigida.
- Verificar el compliment de l'obligació de trametre les relacions de contractes.

No és objectiu d'aquest Informe fer un examen exhaustiu de cadascun dels comptes retuts. Es tracta de fer una revisió limitada en la qual es realitzarà una comprovació de la rendició dels comptes generals per part de les entitats incloses en el seu àmbit subjectiu. S'hi inclouen les conclusions i les recomanacions de caràcter general que es consideren adients.

3. ÀMBIT SUBJECTIU

L'àmbit subjectiu està integrat per les 78 corporacions locals de les Illes Balears (4 consells insulars, 66 ajuntaments, 7 mancomunitats i 1 entitat local menor) i 68 entitats dependents actives (43 organismes autònoms, 24 societats mercantils de capital íntegrament propietat d'aquestes corporacions, i 1 entitat pública empresarial). És a dir, es tracta de 146 entitats en total. L'àmbit subjectiu detallat per entitats es pot consultar en els annexos I, II i III.

A continuació, es mostra un quadre resum amb l'àmbit subjectiu de l'Informe:

CEL 2014. ÀMBIT SUBJECTIU					
Entitats	Mallorca	Menorca	Eivissa	Formentera	Illes Balears
Corporacions locals	61	9	7	1	78
Consell insulars	1	1	1	1	4
Ajuntaments	53	8	5		66
Entitat local menor	1				1
Mancomunitats	6		1		7
Entitats dependents	54	5	8	1	68
Organismes autònoms	34	4	4	1	43
Societats mercantils i EPE	20	1	4		25
TOTAL	115	14	15	2	146

Els organismes autònoms inclosos són 43, tot i que, a més, n'hi ha 4 d'inactius, que són els següents:

- Museu d'Inca
- Inca Ràdio
- Patronat ca ses Monges (Petra)
- Museu d'Art Contemporani (sa Pobla)

Estan exclosos de l'àmbit subjectiu de l'Informe les empreses públiques el capital de les quals no sigui 100% propietat de les corporacions locals, i els consorcis i les fundacions amb participació pública local, ja que no totes aquestes entitats reten els seus comptes anuals de l'exercici 2014 mitjançant la plataforma per a la rendició telemàtica.

4. ÀMBIT TEMPORAL

L'àmbit temporal és l'exercici 2014. Així mateix, es fan comparacions amb exercicis anteriors a fi de facilitar la comprensió de l'evolució de la rendició de comptes de les entitats locals.

Respecte a la rendició de comptes, s'han considerat aquells rebuts, degudament aprovats pel Ple de la corporació, fins al 15 d'octubre 2015, data que exhauria el termini per retre d'acord amb l'art. 223.2 del TRLRHL. La mateixa data s'ha fixat per considerar les relacions de contractes, encara que la data límit per a la seva tramesa va ser el dia 28 de febrer de 2015, d'acord amb la Instrucció de l'SCIB relativa a la tramesa de la informació contractual del sector públic local de les Illes Balears (BOIB núm. 177, de 27 de desembre).

5. ABAST I LIMITACIONS

Les entitats que no han retut els comptes o no han tramès les relacions de contractes no figuren en els diferents apartats i quadres, sinó, únicament, en els dedicats a reflectir aquest incompliment.

Aquest treball consisteix en un examen no exhaustiu dels comptes generals, és a dir, una revisió limitada en la qual es realitza una comprovació de la rendició dels comptes generals per part de les entitats incloses en el seu àmbit subjectiu.

L'Informe s'ha elaborat amb les dades trameses per les entitats locals a la plataforma per a la rendició telemàtica dels comptes, desenvolupada en el marc del conveni subscrit entre el Tribunal de Comptes i diversos organismes de Control Extern d'àmbit autonòmic, en l'entorn de les característiques tècniques fixades per la IGAE.

Les principals limitacions al treball realitzat són les que fan referència als aspectes següents:

- La manca de rendició dels comptes anuals d'algunes entitats o la seva tramesa incompleta, ja que no totes les entitats locals han complert l'obligació de retre els comptes a la Sindicatura abans de la data límit prevista per a l'elaboració d'aquest Informe que és el 15 d'octubre de 2015.
- La manca de tramesa de les relacions de contractes d'algunes entitats o la seva tramesa incompleta, ja que no totes les entitats locals han complert l'obligació de trametre les relacions a la Sindicatura abans de la data límit prevista per a l'elaboració d'aquest Informe.

6. TRÀMIT D'AL·LEGACIONS

D'acord amb l'art. 30.c del Reglament de la Sindicatura, un cop aprovat provisionalment l'Informe, s'ha de trametre als comptedants de les entitats locals, per tal que puguin formular les al·legacions i presentar els documents que considerin adients.

II. RENDICIÓ DE COMPTES

1. RENDICIÓ DE COMPTES

El Text refós de la Llei reguladora de les hisendes locals i la Llei de la Sindicatura de Comptes de les Illes Balears fixen el termini de les corporacions locals per retre els comptes de 2014. Varen complir el termini cinquanta corporacions: un consell insular, quaranta-sis ajuntaments, dues mancomunitats i l'Entitat Local Menor de Palmanyola.

Les entitats locals que varen incomplir aquesta obligació, d'acord amb la Llei d'economia sostenible, podran veure retinguts els imports dels lliuraments a compte i, si escau, dels avançaments i les liquidacions definitives de la participació en els tributs de l'Estat, fins que es consideri complerta aquesta obligació de remissió del compte general (art. 36 de la Llei 2/2011, modificat per la Llei 23/2013). El Tribunal de Comptes comunicarà al Ministeri d'Hisenda i Administracions Públiques la relació d'entitats que no han retut el compte general.

Cal recordar que la rendició del compte general en termini no tan sols és una obligació legal sinó també un element fonamental per a la publicitat i transparència de la gestió pública.

A. RENDICIÓ DE L'EXERCICI 2014

Han retut comptes en termini 50 de les 78 corporacions locals existents, la qual cosa representa el 64,1% d'aquestes entitats, i 36 de les 68 entitats dependents la qual cosa suposa el 52,9%. No s'han considerat, a l'efecte d'aquest percentatge, els organismes autònoms dependents inactius que són 4.

Les corporacions locals que, a 15 d'octubre de 2015, no han retut el compte general corresponent a l'exercici 2014 degudament aprovat pel Ple de la corporació i, per tant, han incomplert l'obligació establerta en l'art. 223.2 del TRLRHL i l'art. 11.2 de l'LSCIB, són les següents:

Consells insulars (3):

Formentera	Mallorca	Menorca
-------------------	-----------------	----------------

Ajuntaments (20):

Alaró	Llubí	Puigpunyent
Banyalbufar	Llucmajor	Sant Joan
Búger	Maó	Sant Joan de Labritja
Calvià	Maria de la Salut	Sencelles
Campanet	Palma de Mallorca	Sineu

SUBJECTE A AL·LEGACIONS

Ciutadella de Menorca	Petra	Vilafranca de Bonany
Lloret de Vistalegre	Porreres	

Mancomunitats (5):

Es Raiguer	Pla de Mallorca	Tramuntana
Migjorn de Mallorca	Serveis Públics Insulars	

Les entitats dependents que no han retut el compte general corresponent a l'exercici 2014 en termini són les següents:

Organismes autònoms (19):

Institut Municipal d'Educació i Biblioteques (Calvià)	Patronat Residència Persones Majors (Llucmajor)
Hospital Municipal (Ciutadella de Menorca)	Patronat Molí d'en Gaspar (Llucmajor)
Patronat d'Escoles Infantils (Ciutadella de Menorca)	Institut Municipal de l'Esport (Palma de Mallorca)
Institut de l'Esport Hípic de Mallorca (Consell de Mallorca)	Patronat Municipal d'Escoletes d'Infants (Palma de Mallorca)
Institut Mallorquí d'Afers Socials (Consell de Mallorca)	Patronat Municipal de l'Habitatge (Palma de Mallorca)
Agència Protecció Legalitat Urbanística i Territorial de Mallorca (Consell de Mallorca)	Institut Municipal d'Innovació (Palma de Mallorca)
Institut Menorquí d'Estudis (Consell de Menorca)	Agència de Desenvolupament Local PalmaActiva (Palma de Mallorca)
Consell Econòmic i Social (Consell de Menorca)	Patronat de Reallotjament i Reinserció Social (Palma de Mallorca)
Patronat Municipal de Turisme (Consell de Formentera)	Institut Municipal d'Obres Viàries (Palma de Mallorca)
Patronat Municipal de Turisme (Llucmajor)	

SUBJECTE A AL·LEGACIONS

Societats mercantils i EPE (13)

Capdepera Segle XXI, SA (Capdepera)	Empresa Municipal Transports Urbans de Palma de Mallorca, SA (Palma de Mallorca)
Calvià 2000, SA (Calvià)	Societat Municipal d'Aparcaments i Projectes, SA (Palma de Mallorca)
Llar de Calvià, SA (Calvià)	Empresa Funerària Municipal, SA (Palma de Mallorca)
Ràdio i Televisió de Mallorca, SA (Consell de Mallorca)	Serveis Municipals de Porreres, SLU (Porreres)
Llucmajor Empresa Municipal de Serveis, SA (Llucmajor)	EPE Sóller 2010 (Sóller)
Promocions Urbanístiques, SL (Maó)	Fita, SA (Vilafranca de Bonany)
Empresa Municipal d'Aigües i Clavegueram, SA (Palma de Mallorca)	

El quadre següent resumeix, per illes, la rendició en termini:

REL 2014. ENTITATS LOCALS. RENDICIÓ DE COMPTES A 15/10/2015							
Entitats	Nombre d'entitats	Entitats que han retut	Rendició				% rendició
			Mallorca	Menorca	Eivissa	Formentera	
Corporacions locals	78	50	39	6	5		64,1%
Consell insulars	4	1			1		25,0%
Ajuntaments	66	46	36	6	4		69,7%
Entitat local menor	1	1	1				100,0%
Mancomunitats	7	2	2				28,6%
Entitats dependents	68	36	28		8		52,9%
Organismes autònoms	43	24	20		4		55,8%
Empreses públiques i EPE	25	12	8		4		48,0%
TOTAL	146	86	67	6	13		58,9%

Un consell insular, quaranta-sis ajuntaments, dues mancomunitats i l'entitat local menor han retut mitjançant la plataforma telemàtica els comptes anuals en el termini legal, en total cinquanta, la qual cosa suposa el 64,1% de les corporacions.

Destaca Menorca amb la rendició en termini del 66,7% de les seves corporacions locals. Les altres dues illes presenten percentatges al voltant del 63%.

SUBJECTE A AL·LEGACIONS

Dades relatives a consells insulars

El Consell Insular d'Eivissa és l'únic que ha retut el Compte general de l'exercici 2014 en termini.

Dades relatives a ajuntaments

El 80,0% dels ajuntaments d'Eivissa han retut en termini, 5 punts percentuals per sobre dels de Menorca i 12,9 per sobre dels de Mallorca.

La població dels municipis que han retut en termini representa el 46,5% del total.

REL 2014. AJUNTAMENTS. RENDICIÓ DEL COMPTE GENERAL SEGONS POBLACIÓ					
Illes	Nombre total	Població total	Han retut	Població retuts	% rendició / pobl.
Mallorca	53	858.313	36	337.419	39,3%
Menorca	8	93.313	6	35.571	38,1%
Eivissa	5	140.271	4	134.603	96,0%
TOTAL	66	1.091.897	46	507.593	46,5%

En termes poblacionals destaca el nivell de rendició dels ajuntaments d'Eivissa amb un 96,0% de la seva població total. Els de Mallorca i Menorca, malgrat que han retut un 67,9% i un 75,0% dels seus ajuntaments, només representen un 39,4% i un 38,1%, respectivament, en ambdós casos per la manca de rendició dels seus ajuntaments més importants en termes poblacionals.

Els crèdits inicials dels pressuposts dels ajuntaments que han retut els comptes en termini suposen el 50,4% del total de crèdits inicials de tots els ajuntaments.

REL 2014. AJUNTAMENTS. RENDICIÓ DEL COMPTE GENERAL SEGONS EL PRESSUPOST 2014 (en milers d'euros)					
Illes	Nombre total	Crèdits inicials totals	Han retut	Crèdits inicials retuts	% rendició / press.
Mallorca	53	908.753	36	405.275	44,6%
Menorca	8	104.342	6	44.930	43,1%
Eivissa	5	131.248	4	126.109	96,1%
TOTAL	66	1.144.343	46	576.314	50,4%

En termes pressupostaris es produeix un efecte similar sobre la representativitat de la rendició que en el cas poblacional.

La rendició dels ajuntaments, per trams de població, es mostra en el quadre següent:

REL 2014. AJUNTAMENTS. RENDICIÓ DEL COMPTE GENERAL PER TRAMS DE POBLACIÓ						
Tram de població	Nombre total	Població total	Han retut	Població retuts	% rendició	
					nombre	població
Fins a 5.000 h.	27	57.014	15	30.774	55,6%	54,0%
5.001-20.000 h.	27	252.070	24	235.806	88,9%	93,5%
20.001-50.000 h.	10	333.357	7	241.013	70,0%	72,3%
Més de 50.000 h.	2	449.456				
TOTAL	66	1.091.897	46	507.593	69,7%	46,5%

Els ajuntaments del primer tram, i per tant amb menys població, i especialment els del quart, amb més població, aglutinen una part important del 30,3% que no ha retut en termini.

B. RENDICIÓ DELS EXERCICIS ANTERIORS

Dades relatives a consells insulars

El consell insular que no ha retut algun compte general des de l'exercici 2003, és el següent:

Consell Insular de Formentera	2010*, 2011*, 2012* i 2013*
--------------------------------------	------------------------------------

* No consta l'aprovació pel Ple de la corporació del compte general tramès, la qual cosa és requisit indispensable per considerar formalment acomplerta l'obligació de retre comptes.

Dades relatives a ajuntaments i mancomunitats

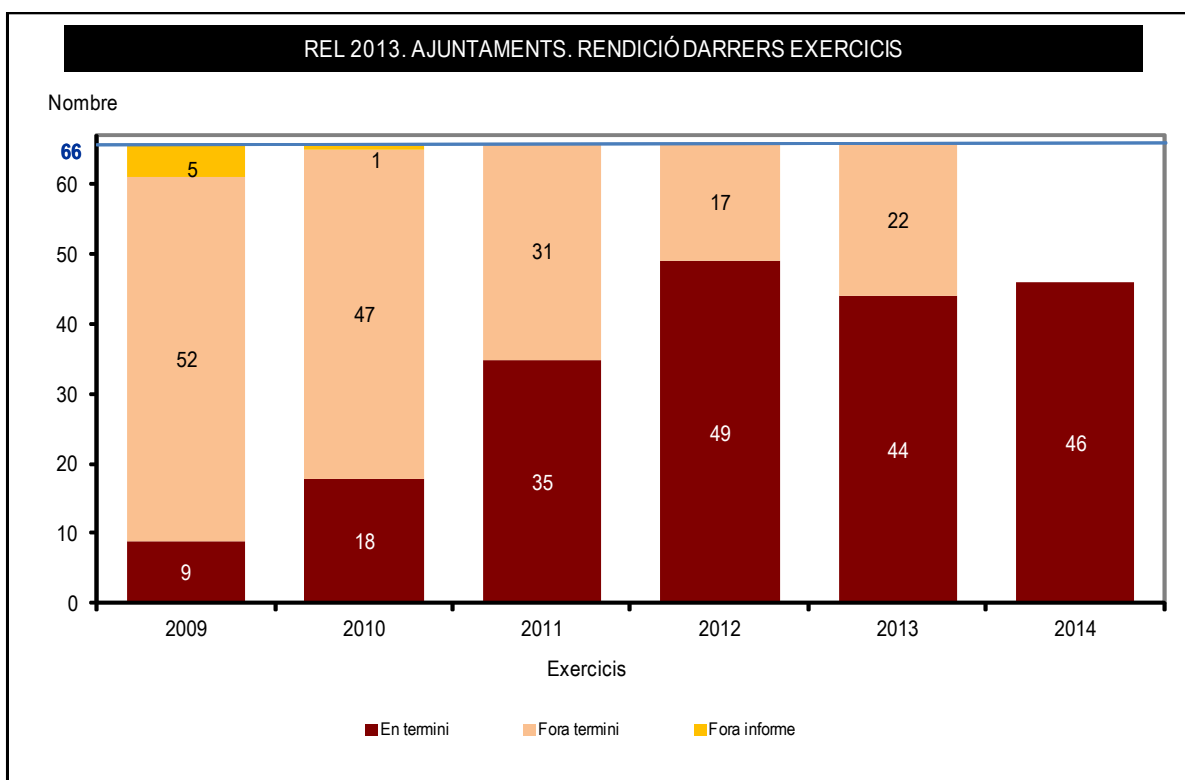
Els ajuntaments i la mancomunitats que no han retut algun compte general, són els següents:

Ajuntament de Formentera	2003, 2004, 2005* i 2006
Ajuntament de Sencelles	2003 i 2004
Mancomunitat Tramuntana	2011*, 2012 i 2013

* No consta l'aprovació pel Ple de la corporació del compte general tramès, la qual cosa és requisit indispensable per considerar formalment acomplerta l'obligació de retre comptes.

A la data d'aprovació d'aquest Informe, només queden pendents de retre set comptes generals d'exercicis anteriors a 2014 i, així, el 100% de les corporacions locals han retut el compte general dels exercicis 2005, 2007, 2008, 2009, 2010 i 2011.

A continuació, es mostra un gràfic amb l'evolució de la rendició dels ajuntaments dels darrers exercicis (no inclou els que no han retut).



2. CICLE PRESSUPOSTARI I COMPTE GENERAL

El cicle pressupostari s'inicia amb l'aprovació del pressupost i finalitza amb la liquidació d'aquest, que després formarà part del compte general que s'ha de retre a l'SCIB. L'anàlisi del retard en la rendició no es pot fer de manera aïllada sense considerar totes les fases anteriors.

Dades relatives a consells insulars

El Consell Insular d'Eivissa, que és l'únic que ha retut el Compte general en termini, compleix amb tots els terminis fixats pel TRLRHL en la tramitació del pressupost i del compte general.

Dades relatives a ajuntaments

A continuació, es mostra un quadre amb el retard mitjà en les diferents fases del cicle pressupostari per illes:

REL 2014. AJUNTAMENTS. RETARD MITJÀ PER ILLES I PER TRAMS DE POBLACIÓ (dies)				
Retard	Mallorca	Menorca	Eivissa	Illes Balears
Retard amb l'aprovació del pressupost	49,8	13,5	22,0	43,3
Retard amb l'aprovació de la liquidació del pressupost	26,4	3,4	9,0	22,3
Retard amb la formació del compte general	18,1	10,0	8,4	16,4
Retard amb la presentació del compte general	1,2			0,9
Retard amb l'aprovació del compte general	1,3			1,0

Els ajuntaments de Mallorca són els que presenten un major retard en totes les fases.

Només sis ajuntaments no presenten retard en cap de les fases del cicle pressupostari l'exercici 2014. Aquests ajuntaments són els següents:

Ajuntament d'Alaior	Ajuntament de Bunyola	Ajuntament de Muro
Ajuntament d'Algaida	Ajuntament de Lloseta	Ajuntament de Santanyí

A continuació, es mostra un quadre amb el retard mitjà en les diferents fases del cicle pressupostari per trams de població:

REL 2014. AJUNTAMENTS. RETARD MITJÀ PER ILLES I PER TRAMS DE POBLACIÓ (dies)					
Retard	Fins a 5.000 h.	5.001-20.000 h.	20.001-50.000 h.	Més de 50.000 h.	Illes Balears
Retard amb l'aprovació del pressupost	68,4	25,3	32,5		43,3
Retard amb l'aprovació de la liquidació del pressupost	30,4	19,3	12,7		22,3
Retard amb la formació del compte general	19,0	13,6	19,9		16,4
Retard amb la presentació del compte general	1,1	1,1			0,9
Retard amb l'aprovació del compte general	1,2	1,4			1,0

El tram d'ajuntaments amb més població no presenta dades atès que no han retut en termini cap dels dos ajuntaments, Palma de Mallorca i Calvià, d'aquest tram poblacional. Els ajuntaments amb menys població presenten un retard significativament superior a la resta, pel que fa a l'aprovació i a la liquidació del pressupost. Respecte a la formació, la presentació i l'aprovació del compte general no hi ha diferències significatives entre trams poblacionals.

A. APROVACIÓ DEL PRESSUPOST

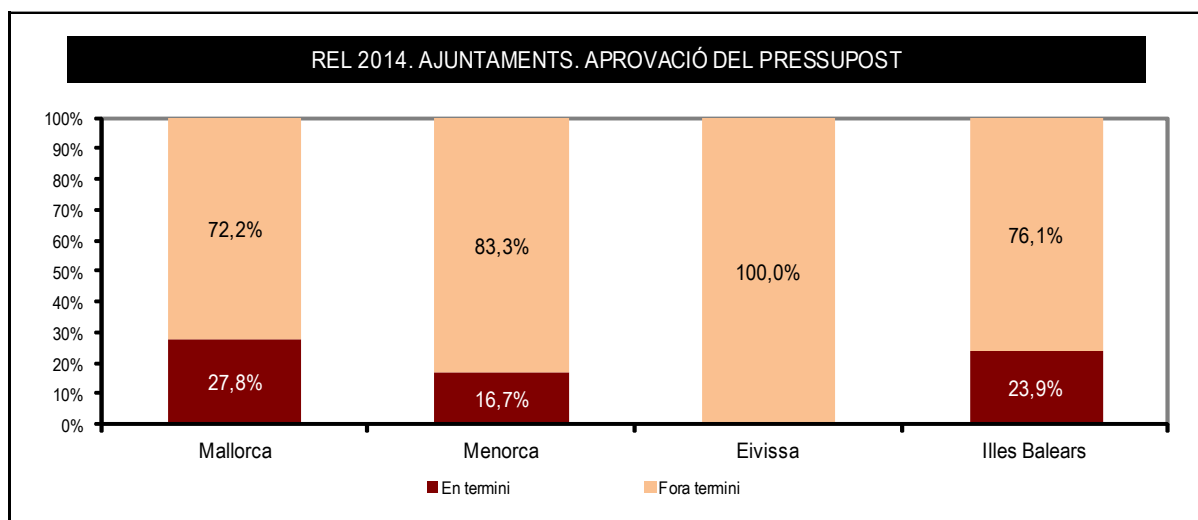
L'art. 169 del TRLRHL estableix que l'aprovació definitiva del pressupost general, per part del Ple de la corporació, s'haurà de realitzar abans del dia 31 de desembre de l'any anterior al de l'exercici en què s'hagi d'aplicar.

Dades relatives a consells insulars

El Consell Insular d'Eivissa ha aprovat el seu pressupost amb una antelació d'11 dies a la data límit que fixa el TRLRHL.

Dades relatives a ajuntaments

Els ajuntaments de les Illes Balears varen aprovar el pressupost de l'exercici 2014 amb un retard mitjà de 43,3 dies respecte de la data límit. A continuació, es mostra un gràfic per illes del nivell de compliment del termini d'aprovació del pressupost.



Només el 23,9% dels ajuntaments aproven el pressupost abans de la data límit. Els ajuntaments de Mallorca destaquen amb un 27,8%. Cap ajuntament d'Eivissa l'ha aprovat en termini.

L'Ajuntament de Muro va aprovar el seu pressupost dos mesos abans de la data límit i en total són 11 els ajuntaments que varen complir el termini.

L'Ajuntament de Deià va aprovar el pressupost de l'exercici 2014 el mes de gener de l'exercici 2015 i l'Ajuntament d'Estellencs el va aprovar 21 dies abans de finalitzar l'exercici 2014; així, aquests ajuntaments varen executar un pressupost prorrogat durant tot aquest exercici.

En conseqüència, el 76,1% de les corporacions locals no tenen aprovat el pressupost a 1 de gener de 2014 i, per això, es prorroga automàticament el pressupost de l'exercici anterior, segons el detall següent:

SUBJECTE A AL·LEGACIONS

REL 2014. CORPORACIONS LOCALS. PRORROGA DEL PRESSUPOST						
Entitats per illes	Nombre d'entitats	Entitats que han retut	Pressupost			
			Prorrogat		Nou pressupost	
			Nombre	%	Nombre	%
Consells insulars	4	1			1	100,0%
Ajuntaments	66	46	35	76,1%	11	23,9%
Mallorca	53	36	26	72,2%	10	27,8%
Menorca	8	6	5	83,3%	1	16,7%
Eivissa	5	4	4	100,0%		
Entitat local menor	1	1	1	100,0%		
Mallorca	1	1	1	100,0%		
Mancomunitats	7	2	1	50,0%	1	50,0%
Mallorca	6	2	1	50,0%	1	50,0%
Eivissa	1					
TOTAL	78	50	37	74,0%	13	26,0%

El retard en l'aprovació del pressupost és generalitzat tant pel que fa a l'anàlisi per illes com per al tipus de corporació local.

B. APROVACIÓ DE LA LIQUIDACIÓ DEL PRESSUPOST

Les entitats locals, d'acord amb l'art. 191.3 del TRLRHL, hauran de confeccionar la liquidació del pressupost abans del dia primer de març de l'exercici següent.

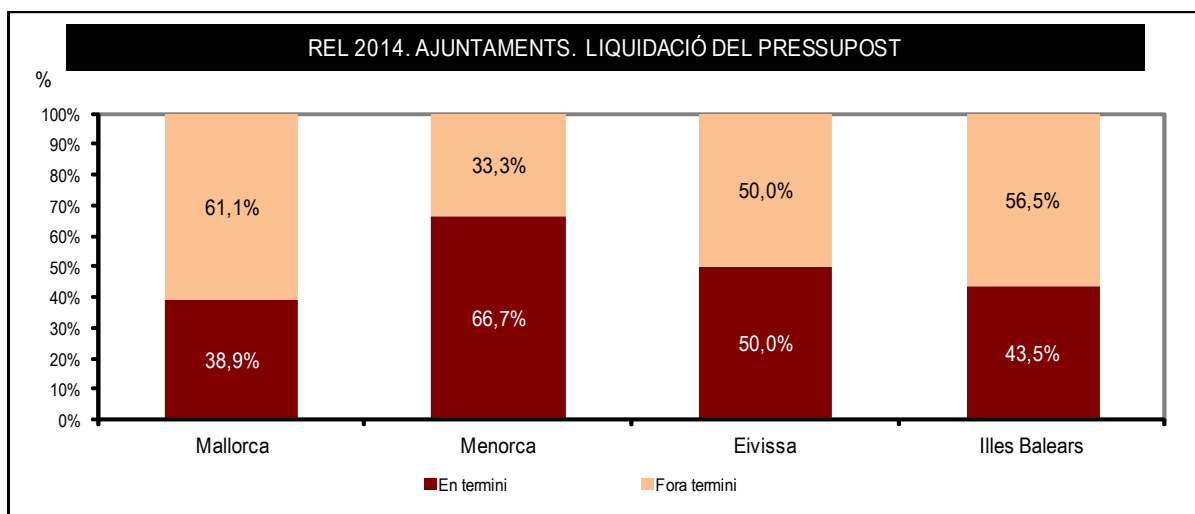
Dades relatives a consells insulars

El Consell d'Eivissa ha aprovat la seva liquidació del pressupost 12 dies abans de la data límit.

Dades relatives a ajuntaments

La majoria d'ajuntaments (56,5%) incompleixen la data límit d'aprovació de la liquidació del pressupost i, així, la mitjana de retard se situa en els 22,3 dies respecte a la data límit.

A continuació, es mostra un gràfic per illes del nivell de compliment del termini d'aprovació de la liquidació del pressupost:



SUBJECTE A AL·LEGACIONS

La majoria d'ajuntaments de Menorca i Eivissa aproven la liquidació abans de la data límit, però el 61,1% dels ajuntaments de Mallorca incompleixen aquesta obligació.

A continuació, es mostra un rànquing d'ajuntaments respecte al compliment del termini d'aprovació de la liquidació del pressupost:

REL 2014. AJUNTAMENTS. RÀNQUING DE COMPLIMENT DATA LÍMIT LIQUIDACIÓ DEL PRESSUPOST					
Ajuntaments més previsors			Ajuntaments amb més retard		
Ajuntament	Marge dies respecte límit	Dies des de fi de l'exercici	Ajuntament	Marge dies respecte límit	Dies des de fi de l'exercici
Alcúdia	25	35	Capdepera	-171	231
Son Servera	17	43	Ses Salines	-152	212
Ferrières	13	47	Estellencs	-134	194
Muro	13	47	Santa Eugènia	-116	176
Sant Llorenç des Cardassar	11	49	Marratxí	-82	142

L'Ajuntament d'Alcúdia i altres 19 ajuntaments varen aprovar la liquidació del pressupost en termini, mentre que els ajuntaments de Capdepera, ses Salines i Estellencs superen els 4 mesos de retard.

C. FORMACIÓ I DICTAMEN DEL COMPTE GENERAL

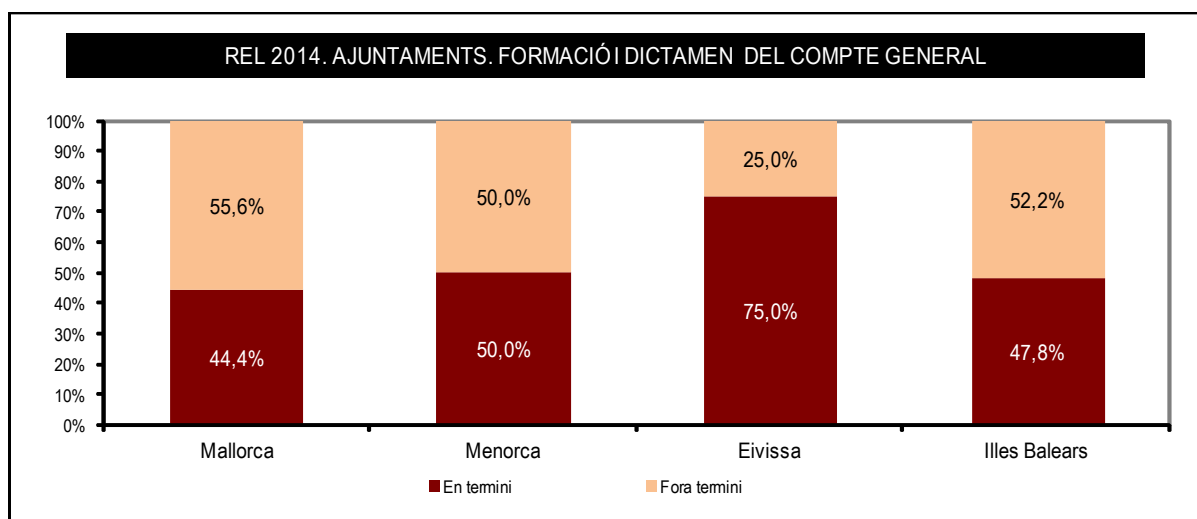
La Intervenció de les entitats locals disposa de cinc mesos des de la finalització de l'exercici per formar el compte general i sotmetre'l a informe de la Comissió Especial de Comptes, així com estableix l'art. 212.2 del TRLRHL.

Dades relatives a consells insulars

El Consell d'Eivissa ha format i sotmès a dictamen de la Comissió Especial el seu Compte general 104 dies abans de la data límit.

Dades relatives a ajuntaments

Només el 52,2% dels ajuntaments formen i sotmeten a dictamen el seu compte general en termini i, així, presenten una mitjana de retard respecte a aquesta fase de 16,4 dies. A continuació, es mostra un gràfic del nivell de compliment del termini del dictamen del compte general per la Comissió Especial de Comptes:



SUBJECTE A AL·LEGACIONS

Els ajuntaments d'Eivissa són els més diligents respecte d'aquesta fase del cicle i, així, un 75,0% forma i sotmet a dictamen el seu compte general en termini. Mallorca no arriba al 50%.

A continuació, es mostra un rànquing d'ajuntaments respecte al compliment del termini de formació i dictamen del compte general:

REL 2014. AJUNTAMENTS. RÀNQUING DE COMPLIMENT DATA LÍMIT FORMACIÓ I DICTAMEN					
Ajuntaments més previsors			Ajuntaments amb més retard		
Ajuntament	Marge dies respecte límit	Dies des de liq.press.	Ajuntament	Marge dies respecte límit	Dies des de liq.press.
Sant Llorenç des Cardassar	103		Consell	-94	163
Santa Eulària des Riu	84	10	Capdepera	-94	15
Es Castell	76	19	Ses Salines	-92	32
Santanyí	62	32	Montuïri	-86	103
Alaior	48	46	Selva	-59	85

L'Ajuntament de Sant Llorenç des Cardassar sotmet a dictamen i aprova la liquidació pressupostària el mateix dia, i compleix amb amplitud la data límit. En total són 22 ajuntaments que ho fan en termini. En l'altre extrem se situa Consell que tarda més de cinc mesos a formar i sotmetre a dictamen el seu Compte general des de l'aprovació de la liquidació pressupostària. L'Ajuntament de Capdepera també incompleix de forma significativa aquest termini, així com el de l'aprovació de la liquidació.

D. PRESENTACIÓ I APROVACIÓ DEL COMPTE GENERAL

Acompanyat dels informes de la Comissió especial de comptes i de les reclamacions i objeccions formulades, el compte general se sotmet al ple de la corporació, per tal que, si escau, es pugui aprovar abans del dia 1 d'octubre, d'acord amb l'art. 212.4 TRLRHL.

En total són quaranta-dues corporacions locals les que varen aprovar el compte general de l'exercici 2014 en termini, la qual cosa representa el 84,0% d'aquestes entitats, que varen retre el compte segons el detall següent:

REL 2014. CORPORACIONS LOCALS. APROVACIÓ DEL COMPTE GENERAL						
Entitats per illes	Nombre d'entitats	Entitats que han retut	Aprovació del Compte general			
			Dins termini		Fora termini	Amb incidències
			Nombre	%		
Consells insulars	4	1	1	100,0%		
Ajuntaments	66	46	39	84,8%	7	
Mallorca	53	36	29	80,6%	7	
Menorca	8	6	6	100,0%		
Eivissa	5	4	4	100,0%		
Entitat local menor	1	1			1	
Mallorca	1	1			1	
Mancomunitats	7	2	2	100,0%		
Mallorca	6	2	2	100,0%		
Eivissa	1					
TOTAL	78	50	42	84,0%	8	

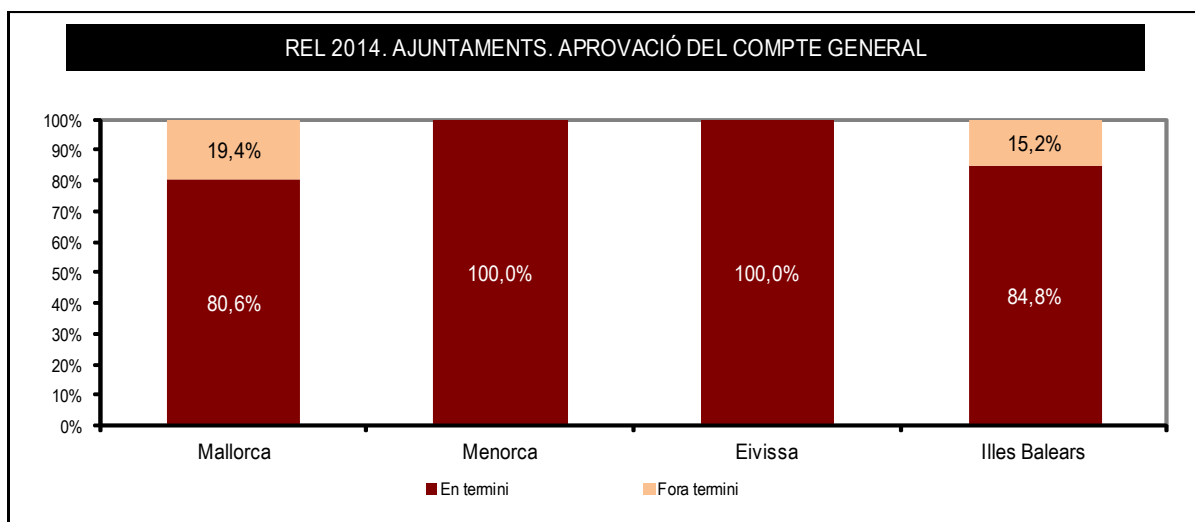
SUBJECTE A AL·LEGACIONS

Dades relatives a consells insulars

El Consell d'Eivissa ha aprovat el seu Compte general 160 dies abans de la data límit.

Dades relatives a ajuntaments

La majoria d'ajuntaments (84,8%) compleixen la data límit d'aprovació del Compte general i, així, la mitjana de retard es d'un dia. A continuació, es mostra un gràfic per illes del nivell de compliment del termini d'aprovació del compte general:



Tots els ajuntaments de Menorca i Eivissa han aprovat en termini el seu compte general, mentre que un 19,4% dels ajuntaments de Mallorca no ha complert el termini.

A continuació, es mostra un rànquing d'ajuntaments respecte al compliment del termini d'aprovació del compte general:

Ajuntaments més previsors			Ajuntaments amb més retard		
Ajuntament	Marge de dies respecte límit	Dies des de dictamen	Ajuntament	Marge de dies respecte límit	Dies des de dictamen
Es Castell	157	41	Mancor de la Vall	-12	134
Alaior	115	55	Ses Salines	-13	43
Son Servera	73	67	Consell	-12	40
Santa Maria del Camí	70	72	Capdepera	-12	40
Sant Josep de sa Talaia	63	85	Sa Pobla	-1	171

L'Ajuntament des Castell va aprovar el seu Compte general amb una antelació de 5 mesos respecte de la data límit. L'Ajuntament d'Alaior també destaca, amb quasi 4 mesos. En l'altre extrem se situa l'Ajuntament de Mancor de la Vall amb un retard de 12 dies, i això malgrat que la seva Comissió Especial de Comptes havia emès un dictamen favorable 122 dies abans de la data límit i, per tant, l'Ajuntament disposava d'un marge de temps considerable per aprovar-lo en termini.

E. RENDICIÓ DEL COMPTE GENERAL

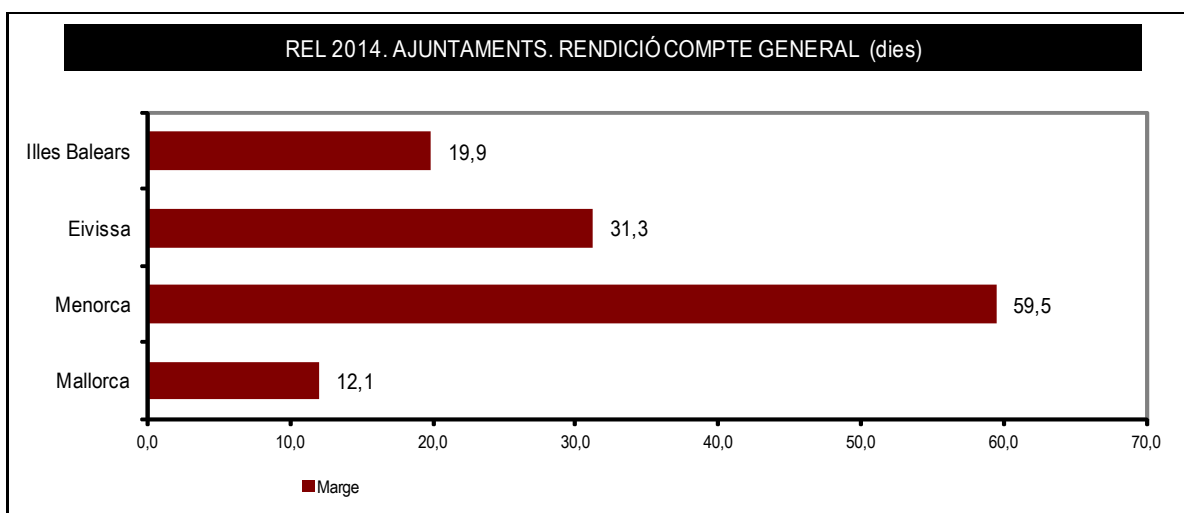
Les entitats locals retrans a l'òrgan de control extern, abans del dia 15 d'octubre de cada any, el compte general corresponent a l'exercici econòmic anterior, d'acord amb l'art 223.2 del TRLRHL.

Dades relatives a consells insulars

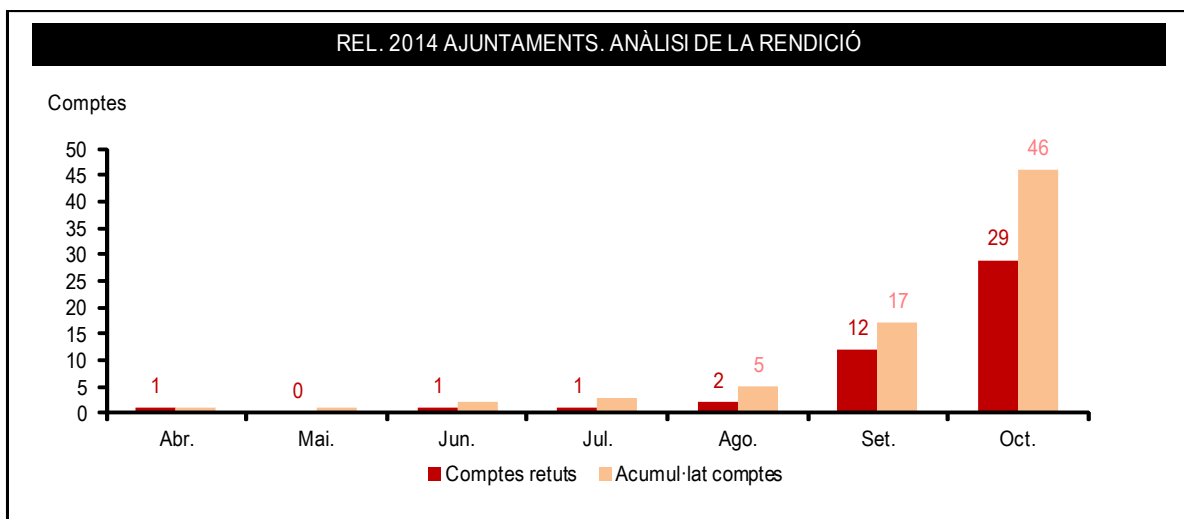
El Consell d'Eivissa ha retut el seu Compte general 28 dies abans de la data límit.

Dades relatives a ajuntaments

Els ajuntaments que han retut el compte ho han fet amb una mitjana d'antelació de 19,9 dies respecte a la data límit. A continuació, es mostra un gràfic resum per illes:



Destaquen els ajuntaments de Menorca amb un marge de 59,5 dies, és a dir, de quasi dos mesos. Els ajuntaments de Mallorca, són els que més esperen i reten, de mitjana, 12,1 dies abans de la data límit. A continuació, es mostra un gràfic amb el nombre de comptes retuts distribuït per mesos:



SUBJECTE A AL·LEGACIONS

L'Ajuntament des Castell va retre el Compte general el dia 28 d'abril de 2015 i va ser el primer de tots els ajuntaments del territori espanyol que el va retre a través de la plataforma de rendició telemàtica de comptes.

El termini de temps entre la primera i la darrera entitat en retre és superior als 5 mesos, fet que només pot explicar una divergència en la prioritització d'aquesta obligació atès que tots els municipis estan sotmesos al mateix marc normatiu i, per tant, subjectes al mateix nivell d'exigència. Així doncs, de la gran dispersió de les dates de compliment és pot concloure que el termini fixat per la llei és excessivament llarg i relaxa la prioritització d'aquesta obligació fonamental.

A continuació, es mostra un rànquing d'ajuntaments respecte a la rendició del compte general:

REL 2014. AJUNTAMENTS. RÀNQUING DE COMPLIMENT DATA LÍMIT DE RENDICIÓ DEL COMPTE GENERAL					
Ajuntaments més previsors			Ajuntaments amb més retard		
Ajuntament	Marge de dies respecte límit	Dies des d'aprovació	Ajuntament	Marge de dies respecte límit	Dies des d'aprovació
Es Castell	170	1	Ses Salines		1
Alaior	128	1	Pollença		21
Son Servera	79	8	Montuïri		14
Sant Josep de sa Talaia	62	15	Mancor de la Vall		
Santa Eulària des Riu	52	25	Costitx		31

Els ajuntaments menorquins des Castell i d'Alaior destaquen amb antelacions significatives a la data límit de rendició. Ambdós havien aprovat el Compte general el dia abans de retre. Costitx, malgrat tenir-lo aprovat un mes abans de la data límit, va esperar al darrer dia per retre'l.

Les dates en què cada corporació local ha dut a terme les diferents fases del cicle pressupostari i de rendició del compte general corresponent a l'exercici 2014 estan detallades a l'annex V d'aquest Informe.

III. CONTRACTACIÓ

1. TRAMESA DE LA RELACIÓ DE CONTRACTES

L'Acord del Consell de l'SCIB, de 18 de desembre de 2014, que va entrar en vigor el dia 28 de desembre de 2014, estableix que totes les entitats del sector públic local hauran de trametre una relació certificada comprensiva de tots els contractes formalitzats durant l'exercici, excepte els contractes menors (d'obres inferiors a 50 milers d'euros i d'altra modalitat inferiors a 18 milers d'euros, IVA exclòs en ambdós casos).

A. TRAMESA DE LA RELACIÓ DE L'EXERCICI 2014

Tot i que el 28 de febrer de 2015 va finalitzar el termini establert a l'Acord del Consell de l'SCIB per trametre les relacions de contractes de l'exercici 2014, a 15 d'octubre de 2015 no havien tramès la relació certificada un consell insular, cinc ajuntaments i una mancomunitat; aquestes entitats són les següents:

Consell de Formentera	Ajuntament de Santa Maria del Camí
Ajuntament d'Inca	Ajuntament de Sineu
Ajuntament de Puigpunyent	Mancomunitat Tramuntana
Ajuntament de sa Pobla	

El quadre següent resumeix la tramesa de les relacions de contractes de l'exercici 2014, a 15 d'octubre de 2015, per tipus d'entitat i per illes:

REL 2014. ENTITATS LOCALS. TRAMESA INFORMACIÓ CONTRACTUAL A 15/10/2015								
Entitats	Nombre d'entitats	Han tramès	Han certificat negativament	Tramesa				% tramès
				Mallorca	Menorca	Eivissa	Formentera	
Corporacions locals	78	71	5	55	9	7		91,0%
Consells insulars	4	3		1	1	1		75,0%
Ajuntaments	66	61		48	8	5		92,4%
Entitat local menor	1	1		1				100,0%
Mancomunitats	7	6	5	5		1		85,7%
Entitats dependents	68	43	31	29	5	9		63,2%
Organismes autònoms	43	25	21	17	4	4		58,1%
Empreses públiques i EPE	25	18	10	12	1	5		72,0%
TOTAL	146	114	36	84	14	16		78,1%

Han informat sobre la seva activitat contractual, mitjançant la tramesa de la relació de contractes o certificació negativa, 71 corporacions locals (91,0%). Pel que fa a les entitats dependents, ho han fet 43 entitats (63,2%).

El quadre següent resumeix, per illes, la tramesa de la relació de contractes abans i després del 28 de febrer de 2015, és dir, dins i fora de termini:

SUBJECTE A AL·LEGACIONS

REL 2014. CORPORACIONS LOCALS. TRAMESA INFORMACIÓ CONTRACTUAL DE 2014										
Entitats per illes	Nombre entitats	Tramesa						No tramesa		
		Dins termini		Fora termini		Total		Total		
		Nombre	%	Nombre	%	Nombre	%	Nombre	%	%
Consells insulars	4	1	25,0%	2	50,0%	3	75,0%	1	25,0%	
Ajuntaments	66	26	39,4%	35	53,0%	61	92,4%	5	7,6%	
Mallorca	53	19	35,8%	29	54,7%	48	90,6%	5	9,4%	
Menorca	8	5	62,5%	3	37,5%	8	100,0%			
Eivissa	5	2	40,0%	3	60,0%	5	100,0%			
Entitat local menor	1			1	100,0%	1	100,0%			
Mallorca	1			1	100,0%	1	100,0%			
Mancomunitats	7	3	42,9%	3	42,9%	6	85,7%	1	14,3%	
Mallorca	6	3	50,0%	2	33,3%	5	83,3%	1	16,7%	
Eivissa	1			1	100,0%	1	100,0%			
TOTAL	78	30	38,5%	41	52,6%	71	91,0%	7	9,0%	

Dades relatives a consells insulars

El Consell Insular de Formentera és l'únic que no ha tramès la relació de contractes de l'exercici 2014; la resta de consells insulars ha tramès les seves relacions de contractes fora de termini.

Dades relatives a ajuntaments

La població dels municipis que han tramès la relació representa el 94,9% del total.

REL 2014. AJUNTAMENTS. TRAMESA INFORMACIÓ CONTRACTUAL SEGONS POBLACIÓ					
Illes	Nombre total	Població total	Han tramès	Població tramès	% tramesa / pobl.
Mallorca	53	858.313	48	802.691	93,5%
Menorca	8	93.313	8	93.313	100,0%
Eivissa	5	140.271	5	140.271	100,0%
TOTAL	66	1.091.897	61	1.036.275	94,9%

Tots els ajuntaments de Menorca han tramès la relació contractes relativa a l'exercici 2014. En el quadre següent es mostra el retard mitjà en la tramesa de la relació de contractes, per illa i per tram de població, de les corporacions locals de les Illes Balears:

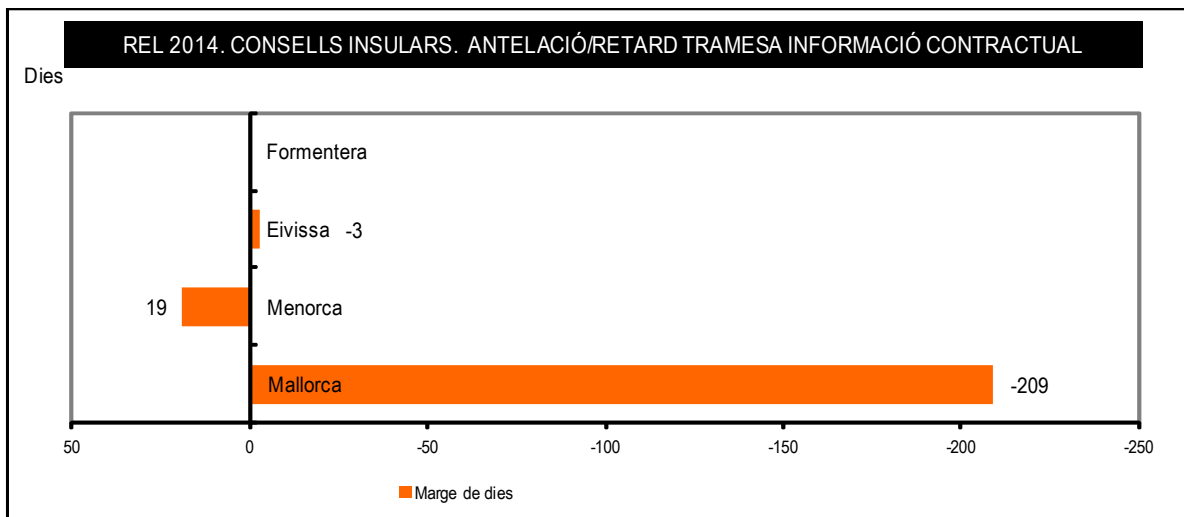
REL 2014. CORPORACIONS LOCALS. RETARD MITJÀ PER ILLES I PER TRAMS DE POBLACIÓ (dies)					
Entitats	Mallorca	Menorca	Eivissa	Formentera	Illes Balears
Consells insulars	-209,0		-3,0		-106,0
Ajuntaments	-61,2	-84,3	-27,7		-60,5
Fins a 5.000 h.	-59,2	-16,0			-56,9
5.001-20.000 h.	-52,9	-95,0	-60,0		-56,0
20.001-50.000 h.	-137,5	-142,0	-11,5		-88,0
Més de 50.000 h.					
Entitat local menor	-10,0				-10,0
Mancomunitats	-91,7		-46,0		-80,3
MITJANA	-66,1	-84,3	-26,4		-63,0

El retard mitjà de les entitats de l'àmbit subjectiu d'aquest Informe del període analitzat és de 66,5 dies, és a dir, les entitats que no han tramès en termini han tardat aproximadament dos mesos a trametre la relació de contractes de l'exercici 2014 a l'SCIB des de la data límit. Els consells insulars són els que més tarden amb una mitjana de 106,0 dies.

SUBJECTE A AL·LEGACIONS

Dades relatives a consells insulars

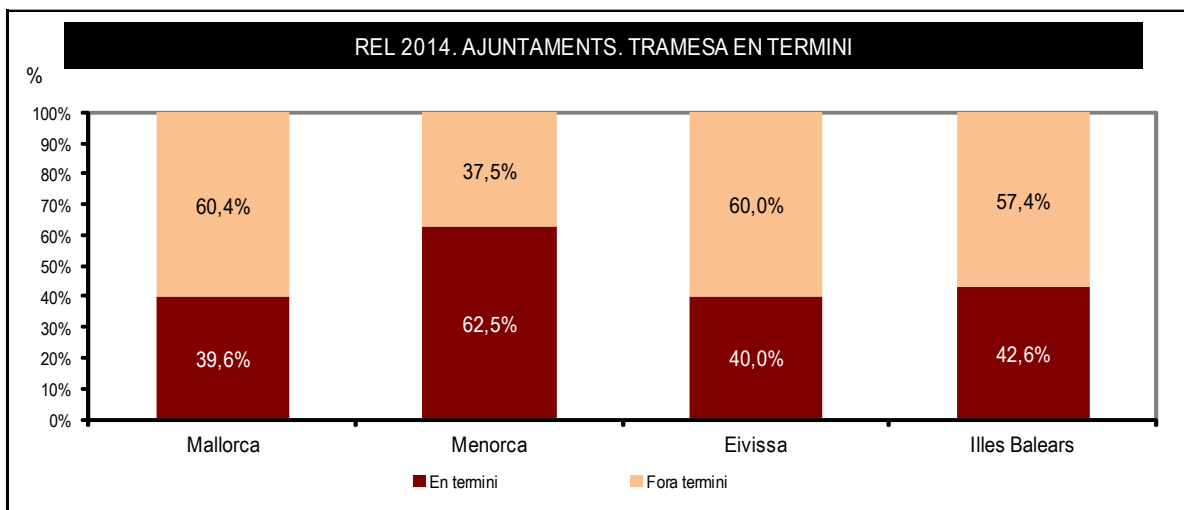
A continuació, es mostra un gràfic amb l'antelació/el retard que els consells han tramès la informació contractual:



El Consell de Formentera no ha complert l'obligació de trametre la relació de contractes de l'exercici 2014. El Consell de Menorca, per la seva part, és l'únic que ha tramès la relació de contractes abans de la data límit.

Dades relatives a ajuntaments

A continuació, es mostra un gràfic amb els percentatges de compliment de la tramesa, en termini, de la relació de contractes per illes:



Els ajuntaments de Menorca són els més complidors i, així, un 62,5% ha tramès la relació de contractes en termini. La majoria d'ajuntaments de Mallorca i d'Eivissa ha informat fora de termini.

Marratxí va informar amb una antelació respecte a la data límit de 36 dies i, així, ho va fer 23 dies després del tancament de l'exercici 2014. En l'altre extrem, l'Ajuntament d'Escorca va superar en 89 dies la data límit.

SUBJECTE A AL·LEGACIONS

B. TRAMESA DE LA RELACIÓ DE CONTRACTES DELS EXERCICIS ANTERIORS

Dades relatives a consells insulars

Els consells insulars que no han tramès les relacions de contactes dels darrers exercicis són els següents:

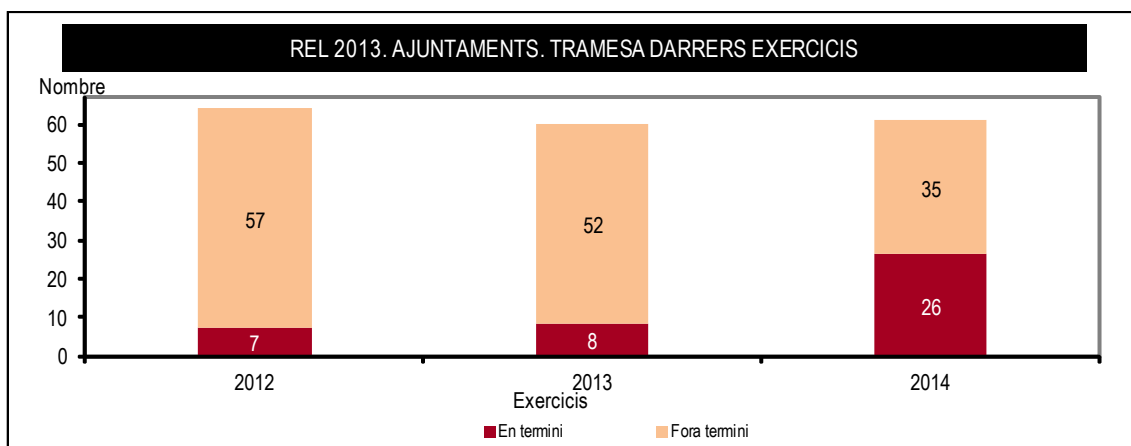
Consell Insular de Formentera	2013
Consell Insular de Menorca	2013

Dades relatives a ajuntaments i mancomunitats

Els ajuntaments i la mancomunitat que no han tramès les relacions de contactes dels darrers exercicis són els següents:

Ajuntament de Puigpunyent	2011, 2012 i 2013
Ajuntament de sa Pobla	2012 i 2013
Ajuntament de Santa Maria del Camí	2013
Ajuntament de Sineu	2011, 2012 i 2013
Mancomunitat Tramuntana	2012 i 2013

A continuació es mostra un gràfic amb el nombre d'ajuntaments, el detall per corporació es pot consultar a l'annex VI d'aquest Informe, que han tramès la relació de contractes tant en termini com fora de termini en els tres darrers exercicis:



L'exercici 2014 es produeix una millora significativa en la tramesa en termini de les relacions de contractes respecte als exercicis anteriors.

IV. CONCLUSIONS

Les conclusions d'aquest Informe s'han elaborat sobre l'anàlisi de les entitats que han retut els comptes i s'ha de fer palès que no es tracta, en cap cas, d'un informe de fiscalització dels comptes generals de les entitats locals considerats individualment.

A. RENDICIÓ I APROVACIÓ DELS COMPTES GENERALS

1. El 64,1% de les corporacions locals de les Illes Balears (1 consell insular, 46 ajuntaments, 1 entitat local menor i 2 mancomunitats) va retre el compte general de l'exercici 2014 en termini. Tres consells insulars (Formentera, Mallorca i Menorca) i els dos ajuntaments amb més població de les Illes Balears (Palma de Mallorca i Calvià) no han retut el compte en termini. Per illes, destaca Menorca amb una rendició del 66,7% de les seves corporacions locals, en part motivada per l'assistència que reben les corporacions d'aquesta illa del servei del Consell Insular.
2. La representativitat dels ajuntaments que han retut els comptes en termini és del 46,5% de la població total i el 50,4% del pressupost inicial; destaquen els ajuntaments d'Eivissa amb el 96,0% i el 96,1%, respectivament.
3. El Consell Insular de Formentera, l'Ajuntament de Sencelles i la Mancomunitat Tramuntana, són les úniques corporacions locals que no han retut alguns dels comptes generals des de l'exercici 2003 a l'exercici 2013.
4. La majoria de corporacions locals incompleixen els terminis que fixen el TRLRHL i l'LSCIB per a les diferents fases del cicle pressupostari, així com de la rendició del compte general. Només un consell insular i sis ajuntaments compleixen tots els terminis. El 76,1% de les corporacions locals prorroguen automàticament el pressupost de l'exercici anterior al no tenir aprovat el pressupost l'1 de gener de 2014. A més, hi ha dos ajuntaments que varen executar el pressupost prorrogat durant tot l'exercici 2014 i varen aprovar el pressupost corresponent a aquest exercici els darrers dies de l'any o ja durant l'exercici 2015.
5. El termini de rendició fixat en el TRLRHL és excessivament llarg i relaxa la prioritització d'aquesta obligació fonamental, vista la dispersió en les dates de rendició de les corporacions locals de les Illes Balears.

B. TRAMESA DE LA RELACIÓ DE CONTRACTES

1. A 15 d'octubre de 2015, han tramès la relació de contractes de l'exercici 2014 un total de 71 corporacions locals, les quals representen el 91,0% del total, i 43 entitats dependents, cosa que representa el 63,2% del total. En resum, les entitats que han tramès les relacions de contractes representen el 78,1% del total d'entitats de l'àmbit subjectiu. La representativitat de la població dels ajuntaments que han tramès la relació de contractes és del 94,9% de la població total.

SUBJECTE A AL·LEGACIONS

2. El 37,2% de les corporacions locals de les Illes Balears (26 ajuntaments i 3 mancomunitats) varen trametre les relacions de contractes en termini. Tres consells insulars han tramès fora de termini la relació de contractes i el Consell Insular de Formentera no ha tramès aquesta relació. Per illes, destaca Menorca amb una tramesa de la relació de contractes en termini del 62,5% del ajuntaments.
3. El retard mitjà de les corporacions locals en la tramesa de les relacions de contractes de l'exercici 2014 és de 66,5 dies. Els consells insulars són els que més tarden, amb una mitjana de 147,0 dies.
4. Dos consells insulars (Formentera i Menorca), cinc ajuntaments (Inca, sa Pobla, Puigpunyent, Santa Maria del Camí i Sineu) i una mancomunitat (Tramuntana) no han tramès alguna de les relacions de contractes dels darrers tres exercicis.

V. RECOMANACIONS

- 1. Prioritzar la rendició de comptes com un objectiu fonamental de les entitats locals, no només com a exigència legal, sinó com un compromís de transparència i responsabilitat amb els ciutadans atès que es gestionen fons públics.***
- 2. Formar el compte general immediatament després de liquidar el pressupost, aprovar-lo durant el primer semestre de l'exercici i retre'l dins del termini legal, així com posar-lo a l'abast del ciutadà a la seu electrònica o portal web de l'entitat, i anticipar d'aquesta manera el compliment de les obligacions de transparència i bon govern.***
- 3. Aprovar el pressupost abans de l'1 de gener de l'exercici al qual correspon per tal d'evitar la pròrroga automàtica del pressupost de l'exercici anterior.***
- 4. Introduir en la plataforma de rendició de comptes els expedients de contractes a mesura que es vagin formalitzant durant l'exercici i, així, aprofitar-la com a eina de control i seguiment d'expedients per part de l'entitat, sobretot amb la finalitat d'assolir amb garanties el compliment de l'obligació de trametre en termini la relació anual de contractes.***

VI. ANNEXOS

ÍNDEX

Annex I. Àmbit subjectiu de corporacions locals	32
Annex II. Àmbit subjectiu d'organismes autònoms.....	34
Annex III. Àmbit subjectiu de societats mercantils i EPE	36
Annex IV. Rendició de comptes dels darrers exercicis	37
Annex V. Cicle pressupostari	39
Annex VI. Tramesa de la relació de contractes.....	41

SUBJECTE A AL·LEGACIONS

ANNEX I. ÀMBIT SUBJECTIU DE CORPORACIONS LOCALS

REL 2014. ANNEX I. ÀMBIT SUBJECTIU DE CORPORACIONS LOCALS								
Ensi	Població	Km2	Ensi dependents				Mancomunitat en què participa	
			OA			SM		
			Actiu	Inactiu	Total	EPE		
Consell insulars								
1	Eivissa	140.271	572,56	1		1	1	Es Raiguer
2	Formentera	11.545	83,24	1		1		
3	Mallorca	858.313	3.640,21	3		3	1	Zona Nord de Mallorca
4	Menorca	93.313	695,66	2		2		Pla de Mallorca
Ajuntaments								
1	Alaró	5.227	45,72					Es Raiguer
2	Alaior	9.162	109,86					
3	Alcúdia	19.768	60,02	3		3	1	Zona Nord de Mallorca
4	Algaida	5.354	89,78					Pla de Mallorca
5	Andratx	10.806	81,46				1	
6	Artà	7.382	139,79					Zona Nord de Mallorca
7	Banyalbufar	553	18,06					Tramuntana
8	Binissalem	7.936	29,77	1		1		Es Raiguer
9	Búger	1.030	8,29					Es Raiguer
10	Bunyola	6.662	84,70					Tramuntana
11	Calvià	50.363	145,02	1		1	2	
12	Campanet	2.554	34,65					Es Raiguer
13	Campos	9.765	149,69					Migjorn de Mallorca i Sud de Mallorca
14	Capdepera	11.385	54,92				1	
15	Ciutadella de Menorca	29.282	186,34	2		2		
16	Consell	3.859	13,70					Es Raiguer
17	Costitx	1.183	15,37					Pla de Mallorca
18	Deià	768	15,21					Tramuntana
19	Escorca	241	139,39					Tramuntana
20	Esporles	4.940	35,29	2		2		Tramuntana
21	Estellencs	344	13,44					Tramuntana
22	Felanitx	17.291	169,79	1		1		Sud de Mallorca
23	Ferrieres	4.630	66,09					
24	Fornalutx	704	19,49					Tramuntana
25	Eivissa	49.693	11,14	3		3	1	Escorxador Insular d'Eivissa
26	Inca	30.625	58,34	4	2	6		Es Raiguer
27	Lloret de Vistalegre	1.251	17,44					Pla de Mallorca
28	Lloseta	5.686	12,10					Es Raiguer
29	Llubí	2.216	34,92					Pla de Mallorca
30	Llucmajor	34.602	327,33	3		3	1	
31	Maó	28.460	117,20				1	
32	Manacor	40.264	260,31	4		4	1	
33	Mancor de la Vall	1.309	19,89					Es Raiguer
34	Maria de la Salut	2.114	30,52					Pla de Mallorca
35	Marratxí	35.521	54,22	1		1	1	Es Raiguer
36	Es Mercadal	5.176	138,34					

SUBJECTE A AL·LEGACIONS

REL 2014. ANNEX I. ÀMBIT SUBJECTIU DE CORPORACIONS LOCALS (CONTINUACIÓ)								
Ensa	Població	Km2	Ensa dependents				Mancomunitat en què participa	
			OA			SM		
			Actiu	Inactiu	Total	EPE		
Ajuntaments								
37	Montuiri	2.888	41,13					Pla de Mallorca
38	Muro	6.808	58,61					Zona Nord de Mallorca
39	Palma	399.093	208,63	7		7	4	
40	Petra	2.812	70,04		1	1		Pla de Mallorca
41	Pollença	16.088	151,65	3		3	1	Zona Nord de Mallorca
42	Porreres	5.369	86,91				1	Pla de Mallorca
43	Sa Pobla	12.709	48,59		1	1		Zona Nord de Mallorca
44	Puigpunyent	2.016	42,31					Tramuntana
45	Sant Antoni de Portmany	23.359	126,80				1	Escorxador Insular d'Eivissa
46	Sencelles	3.073	52,86					Pla de Mallorca
47	Sant Josep de sa Talaia	25.362	159,38					Escorxador Insular d'Eivissa
48	Sant Joan	2.030	38,54					Pla de Mallorca
49	Sant Joan de Labritja	5.668	121,66					Escorxador Insular d'Eivissa
50	Sant Llorenç des Cardassar	8.320	82,08				1	
51	Sant Lluís	7.472	34,75					
52	Santa Eugènia	1.652	20,25					Pla de Mallorca
53	Santa Eulària des Riu	36.189	153,58				1	Escorxador Insular d'Eivissa
54	Santa Margalida	11.680	86,51					Zona Nord de Mallorca
55	Santa Maria del Camí	6.591	37,62	1		1		Es Raiguer
56	Santanyi	11.636	124,86				1	Sud de Mallorca
57	Selva	3.858	48,75					Es Raiguer
58	Ses Salines	5.050	39,12					Migjorn de Mallorca i Sud de Mallorca
59	Sineu	3.681	47,74					Pla de Mallorca
60	Sóller	13.842	42,80				1	Tramuntana
61	Son Servera	11.576	42,56				1	
62	Valldemossa	2.025	42,93					Tramuntana
63	Es Castell	7.661	11,66					
64	Vilafranca de Bonany	2.910	23,96				1	Pla de Mallorca
65	Ariany	903	23,14					Pla de Mallorca
66	Es Migjorn Gran	1.470	31,42					
Entitat local menor								
1	Palmanyola	2.021	s.d.					
Mancomunitats								
1	Es Raiguer	104.196	363,05					
2	Serveis Públics Insul. d'Eivissa	140.271	572,56					
3	Migjorn de Mallorca	14.815	188,81					
4	Pla de Mallorca	37.436	592,60					
5	Sud de Mallorca	43.742	483,46					
6	Tramuntana	32.095	453,62					
7	Nord de Mallorca	74.435	545,17					
TOTAL				43	4	47	25	

SUBJECTE A AL·LEGACIONS

ANNEX II. ÀMBIT SUBJECTIU D'ORGANISMES AUTÒNOMS

REL 2014. ANNEX II. ÀMBIT SUBJECTIU. ORGANISMES AUTÒNOMS				
	Organisme autònom	Tipus d'entitat principal	Nom entitat principal	Observ.
1	Patronat de Turisme	consell insular	Eivissa	
2	Patronat Municipal de Turisme	consell insular	Formentera	
3	Agència de Protecció de la Legalitat Urbanística i Territorial de Mallorca	consell insular	Mallorca	
4	Institut Mallorquí d'Afers Socials	consell insular	Mallorca	
5	Instituto l'Esport Hípic de Mallorca	consell insular	Mallorca	
6	Consell Econòmic i Social	consell insular	Menorca	
7	Instituto Menorquí de Estudios	consell insular	Menorca	
8	Fundació Escola de Música Alcúdia	ajuntament	Alcúdia	
9	Patronat Emissora Alcúdia Ràdio	ajuntament	Alcúdia	
10	Patronat Municipal d'Esports Alcúdia	ajuntament	Alcúdia	
11	Patronato Municipal d'Esports	ajuntament	Binissalem	
12	Institut Municipal d'Educació i Biblioteques	ajuntament	Calvià	
13	Hospital Municipal	ajuntament	Ciutadella de Menorca	
14	Patronat d'Escoles Infantils	ajuntament	Ciutadella de Menorca	
15	Museo de Arte Contemporáneo	ajuntament	Eivissa	
16	Patronat Municipal d'Esports	ajuntament	Eivissa	
17	Patronato Municipal de Música	ajuntament	Eivissa	
18	Patronat d'Escoles Municipals d'Esport	ajuntament	Esport	
19	Patronat Municipal de Cultura, Esport i Temps Lliure	ajuntament	Esport	
20	Centre Cultural	ajuntament	Felanitx	
21	Inca Ràdio	ajuntament	Inca	inactiu
22	Institut Municipal d'Activitat Física Inca	ajuntament	Inca	
23	Llar d'Infants d'Inca	ajuntament	Inca	
24	Museu d'Inca	ajuntament	Inca	inactiu
25	Música Antoni Torrandell	ajuntament	Inca	
26	Residència Ancians Miquel Mir	ajuntament	Inca	
27	Patronat Municipal de Turisme	ajuntament	Llucmajor	

SUBJECTE A AL·LEGACIONS

REL 2014. ANNEX II. ÀMBIT SUBJECTIU. ORGANISMES AUTÒNOMS (CONTINUACIÓ)				
	Organisme autònom	Tipus entitat principal	Nom entitat principal	Observ.
28	Patronat Moli d'En Gaspar	ajuntament	Llucmajor	
29	Patronat Residència Persones Grans	ajuntament	Llucmajor	
30	Fundació Pública Antoni M. Alcover	ajuntament	Manacor	
31	Fundació Pública Municipal Teatre	ajuntament	Manacor	
32	Patronato l'Escola Municipal de Mallorca	ajuntament	Manacor	
33	Patronato Municipal d'Esports	ajuntament	Manacor	
34	Institut Municipal de Comunicacio	ajuntament	Marratxí	
35	Agència de Desenvolupament Local Palmactiva	ajuntament	Palma	
36	Institut Municipal de l'Esport	ajuntament	Palma	
37	Institut Municipal d'Innovació	ajuntament	Palma	
38	Institut Municipal d'Obres Viàries	ajuntament	Palma	
39	Patronat de Reallotjament i Reinserció Social	ajuntament	Palma	
40	Patronat Municipal de l'Habitatge	ajuntament	Palma	
41	Patronat Municipal d'Escoletes d'Infants	ajuntament	Palma	
42	Patronat Ca ses Monges	ajuntament	Petra	inactiu
43	Fundació Escola de Música de Pollença	ajuntament	Pollença	
44	Institut Municipal Ràdio Pollença	ajuntament	Pollença	
45	Residència Social	ajuntament	Pollença	
46	Museu Art Contemporani	ajuntament	sa Pobla	inactiu
47	Patronat Residència Persones Grans Cas Metge Rei	ajuntament	Santa Maria del Camí	

SUBJECTE A AL·LEGACIONS

ANNEX III. ÀMBIT SUBJECTIU DE SOCIETATS MERCANTILS I EPE

REL 2014. ANNEX III. ÀMBIT SUBJECTIU. SOCIETATS MERCANTILS I EPE				
	Societat mercantil i EPE	Tipus d'entitat principal	Nom entitat principal	Observ.
1	Ferías y Congresos de Ibiza y Formentera, SA	consell insular	Eivissa	
2	Ràdio i Televisió de Mallorca, SA	consell insular	Mallorca	
3	Empresa Municipal de Serveis Alcúdia, SA	ajuntament	Alcúdia	
4	Societat Municipal Andratx Siglo XXI, SA	ajuntament	Andratx	
5	Calvià 2000 SA	ajuntament	Calvià	
6	Llar de Calvià, SA	ajuntament	Calvià	
7	Capdepera Segle XXI, SA	ajuntament	Capdepera	
8	Iniciativas M. Vila, SA	ajuntament	Eivissa	
9	Llucmajor Empresa Municipal de Servicios, SA	ajuntament	Llucmajor	
10	Empresa Serveis de Manacor, SL	ajuntament	Manacor	
11	Promocions Urbanístiques, SL	ajuntament	Maó	
12	Marratxí XXI, SA	ajuntament	Marratxí	
13	Empresa Funerària Municipal SA (EFM)	ajuntament	Palma	
14	Empresa Municipal d'Aigües i Clavegueram, SA (EMAYA)	ajuntament	Palma	
15	Empresa Municipal de Transports Urbans de Palma de Mallorca, SA (EMT)	ajuntament	Palma	
16	Societat Mpal.d'Aparcaments i Projectes, SA (SMAP)	ajuntament	Palma	
17	Empresa Municipal Servicios 2002, SL	ajuntament	Pollença	
18	Serveis Municipals de Porreres, Societat Limitada Unipersonal	ajuntament	Porreres	
19	Obres i Serveis Sant Antoni 2005, SA	ajuntament	Sant Antoni de Portmany	
20	Empresa Municipal Bellver, SA	ajuntament	Sant Llorenç des Cardassar	
21	Santa Eulària des Riu XXI,SA	ajuntament	Santa Eulària des Riu	
22	Serveis Municipals de Santanyi, SL	ajuntament	Santanyi	
23	EPE Sóller 2010	ajuntament	Sóller	
24	Son Servera Segle XXI, SA	ajuntament	Son Servera	
25	Fita, SA	ajuntament	Vilafranca de Bonany	

SUBJECTE A AL·LEGACIONS

ANNEX IV. RENDICIÓ DE COMPTES DELS DARRERS EXERCICIS

REL 2014. ANNEX IV. RENDICIÓ DE COMPTES									
Ens	Compte general						Totals		
	2009	2010	2011	2012	2013	2014	En termini (ET)	Fora termini (FT)	No retut (X i NA)
Consells insulars									
1 Eivissa	ET	ET	FT	FT	FT	ET	3	3	
2 Formentera	FT	NA	NA	NA	NA	X		1	5
3 Mallorca	FT	FT	FT	FT	FT	X		5	1
4 Menorca	FT	FT	ET	ET	ET	X	3	2	1
Ajuntaments									
1 Alaró	FT	FT	FT	ET	ET	X	2	3	1
2 Alaior	FT	FT	FT	ET	ET	ET	3	3	
3 Alcúdia	FT	ET	ET	ET	ET	ET	5	1	
4 Algaida	FT	FT	ET	ET	ET	ET	4	2	
5 Andratx	FT	FT	ET	ET	ET	ET	4	2	
6 Artà	ET	ET	ET	ET	FT	ET	5	1	
7 Banyalbufar	FT	FT	ET	FT	FT	X	1	4	1
8 Binissalem	FT	FT	FT	ET	FT	ET	2	4	
9 Búger	FT	FT	FT	ET	FT	NA	1	4	1
10 Bunyola	ET	ET	ET	ET	ET	ET	6		
11 Calvià	FT	FT	FT	FT	FT	X		5	1
12 Campanet	FT	FT	ET	ET	ET	X	3	2	1
13 Campos	ET	ET	ET	ET	ET	ET	6		
14 Capdepera	FT	FT	FT	FT	ET	ET	2	4	
15 Ciutadella	FT	ET	FT	ET	ET	X	3	2	1
16 Consell	FT	FT	FT	ET	ET	ET	3	3	
17 Costitx	FT	ET	ET	ET	ET	ET	5	1	
18 Deià	FT	FT	FT	ET	ET	ET	3	3	
19 Escorca	FT	FT	ET	ET	FT	ET	3	3	
20 Esporles	FT	FT	ET	ET	ET	ET	4	2	
21 Estellencs	FT	FT	FT	ET	ET	ET	3	3	
22 Felanitx	FT	FT	ET	ET	ET	ET	4	2	
23 Ferreries	FT	ET	ET	ET	ET	ET	5	1	
24 Fomalutx	FT	FT	ET	ET	ET	ET	4	2	
25 Eivissa	FT	FT	FT	FT	FT	ET	1	5	
26 Inca	FT	FT	ET	ET	ET	ET	4	2	
27 Lloret de Vistalegre	ET	ET	ET	ET	ET	X	5		1
28 Lloseta	FT	ET	FT	ET	ET	ET	4	2	
29 Llubí	FT	FT	FT	ET	FT	X	1	4	1
30 Llucmajor	FT	FT	FT	FT	FT	X		5	1
31 Maó	ET	ET	FT	FT	FT	FT	2	4	
32 Manacor	FT	FT	FT	FT	ET	ET	2	4	
33 Mancor de la Vall	FT	FT	ET	ET	FT	ET	3	3	
34 Maria de la Salut	FT	FT	FT	FT	FT	X		5	1
35 Marratxí	FT	FT	FT	FT	FT	ET	1	5	

SUBJECTE A AL·LEGACIONS

REL 2014. ANNEX IV. RENDICIÓ DE COMPTES										
Ens	Compte general						Totals			
	2009	2010	2011	2012	2013	2014	En termini (ET)	Fora termini (FT)	No retut (X)	
Ajuntaments										
36	Es Mercadal	FT	ET	ET	ET	ET	ET	5	1	
37	Montuiri	FT	ET	ET	ET	ET	ET	5	1	
38	Muro	FT	FT	ET	ET	ET	ET	4	2	
39	Palma	FT	FT	FT	FT	FT	X		5	1
40	Petra	FT	FT	ET	ET	ET	X	3	2	1
41	Pollença	FT	FT	FT	ET	ET	ET	3	3	
42	Porreres	FT	FT	FT	FT	FT	X		5	1
43	Sa Pobla	FT	FT	ET	FT	ET	ET	3	3	
44	Puigpunyent	FT	FT	FT	FT	FT	X		5	1
45	Sant Antoni de Portmany	ET	ET	ET	ET	ET	ET	6		
46	Sencelles	FT	FT	FT	ET	FT	X	1	4	1
47	Sant Josep de sa Talaia	ET	ET	ET	ET	ET	ET	6		
48	Sant Joan	FT	FT	ET	ET	ET	X	3	2	1
49	Sant Joan de Labritja	FT	FT	FT	FT	ET	X	1	4	1
50	Sant Llorenç des Cardassar	FT	ET	ET	ET	ET	ET	5	1	
51	Sant Lluís	ET	FT	ET	ET	ET	ET	5	1	
52	Santa Eugènia	FT	FT	FT	ET	FT	ET	2	4	
53	Santa Eulària des Riu	ET	ET	ET	ET	ET	ET	6		
54	Santa Margalida	FT	FT	FT	ET	ET	ET	3	3	
55	Santa Maria del Camí	FT	FT	FT	ET	FT	ET	2	4	
56	Santanyí	FT	ET	ET	ET	ET	ET	5	1	
57	Selva	FT	FT	ET	ET	ET	ET	4	2	
58	Ses Salines	FT	FT	FT	FT	FT	ET	1	5	
59	Sineu	FT	FT	FT	ET	ET	X	2	3	1
60	Sóller	FT	FT	FT	FT	FT	ET	1	5	
61	Son Servera	FT	FT	FT	FT	FT	ET	1	5	
62	Valldemossa	FT	FT	ET	ET	ET	ET	4	2	
63	Es Castell	FT	ET	ET	ET	ET	ET	5	1	
64	Vilafranca de Bonany	FT	FT	ET	ET	ET	X	3	2	1
65	Ariany	FT	FT	ET	ET	ET	ET	4	2	
66	Es Migjorn Gran	FT	FT	ET	ET	ET	ET	4	2	
Entitat local menor										
1	Palmanyola	ET	ET	ET	ET	ET	ET	6		
Mancomunitats										
1	Es Raiguer	FT	FT	FT	ET	ET	X	2	3	1
2	Escorxador Insular d'Eivissa	FT	FT	FT	FT	FT	X		5	1
3	Migjorn de Mallorca	FT	ET	FT	FT	ET	X	2	3	1
4	Pla de Mallorca	FT	ET	ET	ET	ET	FT	4	2	
5	Sud de Mallorca	FT	FT	ET	ET	FT	ET	3	3	
6	Tramuntana	FT	FT	NA	X	X	X		2	4
7	Nord de Mallorca	FT	FT	FT	ET	ET	ET	3	3	

SUBJECTE A AL·LEGACIONS

ANNEX V. CICLE PRESSUPOSTARI

REL 2014. ANNEX V. CICLE PRESSUPOSTARI								
Ens	Població	Cicle pressupostari / Compte general						
		Aprovació del pressupost	Aprovació liquidació pressupost	Formació Compte general	Presentació Compte general	Aprovació Compte general	Rendició Compte general	
Consells insulars								
1	Eivissa	49.693	20-12-13	17-02-15	17-02-15	14-04-15	24-04-15	17-09-15
2	Formentera	11.545						
3	Mallorca	399.093						
4	Menorca	93.313						
Ajuntaments								
1	Alaró	5.227						
2	Alaior	9.162	21-11-13	27-02-15	14-04-15	08-06-15	08-06-15	09-06-15
3	Alcúdia	19.768	06-03-14	04-02-15	05-06-15	07-09-15	07-09-15	09-09-15
4	Algaida	5.354	05-12-13	27-02-15	28-05-15	03-09-15	03-09-15	17-09-15
5	Andratx	10.806	28-11-13	24-02-15	17-07-15	24-09-15	24-09-15	08-10-15
6	Artà	7.382	11-01-14	30-04-15	16-06-15	28-09-15	28-09-15	13-10-15
7	Bany albufar	553						
8	Binissalem	7.936	21-01-14	31-03-15	23-07-15	06-10-15	06-10-15	08-10-15
9	Búger	1.030						
10	Bunyola	6.662	31-12-13	20-02-15	08-05-15	10-09-15	10-09-15	22-09-15
11	Calvià	50.363						
12	Campanet	2.554						
13	Campos	9.765	10-01-14	28-02-15	15-04-15	24-09-15	24-09-15	07-10-15
14	Capdepera	11.385	03-02-28	08-04-31	08-05-31	13-10-15	13-10-15	25-07-31
15	Ciutadella	29.282						
16	Consell	3.859	26-11-13	24-03-15	03-09-15	13-10-15	13-10-15	14-10-15
17	Costitx	1.183	10-03-14	26-02-15	11-05-15	14-09-15	14-09-15	15-10-15
18	Deià	768	17-01-15	05-05-15	26-06-15	04-09-15	04-09-15	06-10-15
19	Escorca	241	31-07-14	08-05-15	09-05-15	19-09-15	24-09-15	13-10-15
20	Esporles	4.940	11-02-14	07-04-15	25-06-15	24-09-15	24-09-15	13-10-15
21	Estellencs	344	10-12-14	13-07-15	27-07-15	07-10-15	07-10-15	14-10-15
22	Felanitx	17.291	03-02-14	25-02-15	24-04-15	10-08-15	10-08-15	07-09-15
23	Ferrieres	4.630	15-01-14	16-02-15	01-07-15	24-09-15	24-09-15	25-09-15
24	Fomalutx	704	19-12-13	19-05-15	30-07-15	14-09-15	14-09-15	08-10-15
25	Eivissa	49.693	25-01-14	16-03-15	13-05-15	03-08-15	03-08-15	13-10-15
26	Inca	30.625	05-04-14	25-02-15	27-07-15	24-09-15	24-09-15	09-10-15
27	Lloret de Vistalegre	1.251						
28	Lloseta	5.686	30-12-13	27-02-15	27-05-15	21-09-15	21-09-15	09-10-15
29	Llubí	2.216						
30	Llucmajor	34.602						
31	Maó	28.460						
32	Manacor	40.264	28-11-13	25-02-15	27-07-15	14-09-15	14-09-15	10-10-15
33	Mancor de la Vall	1.309	09-04-14	12-05-15	03-06-15	13-10-15	15-10-15	15-10-15
34	Maria de la Salut	2.114						
35	Marratxí	35.521	30-04-14	22-05-15	16-07-15	29-09-15	29-09-15	09-10-15

SUBJECTE A AL·LEGACIONS

REL 2014. ANNEX V. CICLE PRESSUPOSTARI								
Ens	Població	Cicle pressupostari / Compte general						
		Aprovació del pressupost	Aprovació liquidació pressupost	Formació Compte general	Presentació Compte general	Aprovació Compte general	Rendició Compte general	
Ajuntaments								
36	Es Mercadal	5.176	23-01-14	25-03-15	17-07-15	30-09-15	30-09-15	06-10-15
37	Montuïri	2.888	03-04-14	15-05-15	26-08-15	01-10-15	01-10-15	15-10-15
38	Muro	6.808	28-10-13	16-02-15	12-05-15	24-08-15	27-08-15	16-09-15
39	Palma	399.093						
40	Petra	2.812						
41	Pollença	16.088	29-05-14	26-03-15	20-06-15	24-09-15	24-09-15	15-10-15
42	Porreres	5.369						
43	Sa Pobla	12.709	04-03-14	18-03-15	20-04-15	02-10-15	08-10-15	09-10-15
44	Puigpunyent	2.016						
45	Sant Antoni de Portmany	23.359	06-02-14	31-03-15	13-07-15	24-09-15	24-09-15	06-10-15
46	Sencelles	3.073						
47	Sant Josep de sa Talaia	25.362	30-01-14	27-02-15	06-05-15	30-07-15	30-07-15	14-08-15
48	Sant Joan	2.030						
49	Sant Joan de Labritja	5.668						
50	Sant Llorenç des Cardassar	8.320	06-02-14	18-02-15	18-02-15	17-09-15	17-09-15	29-09-15
51	Sant Lluís	7.472	31-01-14	04-03-15	12-05-15	30-07-15	30-07-15	05-10-15
52	Santa Eugènia	1.652	30-04-14	25-06-15	17-07-15	25-09-15	28-09-15	29-09-15
53	Santa Eulària des Riu	36.189	18-01-14	27-02-15	09-03-15	30-07-15	30-07-15	24-08-15
54	Santa Margalida	11.680	20-01-14	30-03-15	25-05-15	28-09-15	28-09-15	30-09-15
55	Santa Maria del Camí	6.591	10-12-13	10-03-15	12-05-15	23-07-15	23-07-15	02-10-15
56	Santanyí	11.636	30-12-13	27-02-15	31-03-15	31-07-15	13-08-15	16-09-15
57	Selva	3.858	10-05-14	06-05-15	30-07-15	07-09-15	10-09-15	22-09-15
58	Ses Salines	5.050	14-01-14	31-07-15	01-09-15	14-10-15	14-10-15	15-10-15
59	Sineu	3.681						
60	Sóller	13.842	31-05-14	02-03-15	01-06-15	08-09-15	08-09-15	13-10-15
61	Son Servera	11.576	16-01-14	12-02-15	14-05-15	20-07-15	20-07-15	28-07-15
62	Valldemossa	2.025	11-02-14	26-03-15	30-06-15	02-09-15	07-09-15	05-10-15
63	Es Castell	7.661	23-01-14	26-02-15	17-03-15	27-04-15	27-04-15	28-04-15
64	Vilafranca de Bonany	2.910						
65	Ariany	903	09-10-14	01-05-15	13-05-15	21-09-15	21-09-15	13-10-15
66	Es Migjorn Gran	1.470	16-01-14	20-02-15	05-06-15	24-09-15	24-09-15	25-09-15
Entitat local menor								
1	Palmanyola		01-03-14	09-02-15	11-05-15	09-10-15	09-10-15	14-10-15
Mancomunitats								
1	Es Raiguer	104.196						
2	Escorxador Insular d'Eivissa	140.271						
3	Migjorn de Mallorca	14.815						
4	Pla de Mallorca	37.436						
5	Sud de Mallorca	43.742	11-11-13	26-02-15	08-04-15	04-06-15	04-06-15	15-06-15
6	Tramuntana	32.095						
7	Nord de Mallorca	74.435	13-06-14	16-03-15	23-04-15	16-06-15	19-06-15	29-07-15

SUBJECTE A AL·LEGACIONS

ANNEX VI. TRAMESA DE LA RELACIÓ DE CONTRACTES

REL 2014. ANNEX VI. TRAMESA DE LA RELACIÓ DE CONTRACTES						
Ens	Relació de contractes			Totals		
	2012	2013	2014	En termini (ET)	Fora termini (FT)	No tramesa (X)
Consells insulars						
1 Eivissa	FT	FT	FT		3	
2 Formentera	FT	X	X		1	2
3 Mallorca	FT	FT	FT		3	
4 Menorca	FT	FT	ET	1	2	
Ajuntaments						
1 Alaró	FT	FT	ET	1	2	
2 Alaior	FT	FT	FT		3	
3 Alcúdia	FT	FT	FT		3	
4 Algaida	FT	FT	ET	1	2	
5 Andratx	FT	FT	ET	1	2	
6 Artà	FT	FT	FT		3	
7 Banyalbufar	FT	FT	FT		3	
8 Binissalem	FT	FT	FT		3	
9 Búger	FT	FT	ET	1	2	
10 Bunyola	FT	FT	FT		3	
11 Calvià	ET	ET	ET	3		
12 Campanet	FT	FT	FT		3	
13 Campos	ET	ET	ET	3		
14 Capdepera	FT	FT	ET	1	2	
15 Ciutadella	FT	FT	FT		3	
16 Consell	FT	FT	ET	1	2	
17 Costitx	FT	FT	FT		3	
18 Deià	FT	FT	FT		3	
19 Escorca	FT	FT	FT		3	
20 Esporles	FT	FT	FT		3	
21 Estellencs	FT	FT	FT		3	
22 Felanitx	FT	FT	ET	1	2	
23 Ferreries	FT	FT	ET	1	2	
24 Fornalutx	FT	FT	FT		3	
25 Eivissa	FT	FT	FT		3	
26 Inca	FT	FT	X		2	1
27 Lloret de Vistalegre	FT	FT	FT		3	
28 Lloseta	FT	FT	FT		3	
29 Llubí	FT	FT	FT		3	
30 Llucmajor	FT	FT	FT		3	
31 Maó	FT	FT	ET	1	2	
32 Manacor	FT	FT	ET	1	2	
33 Mancor de la Vall	FT	FT	ET	1	2	
34 Maria de la Salut	FT	FT	ET	1	2	
35 Marratxí	ET	FT	ET	2	1	

SUBJECTE A AL·LEGACIONS

REL 2014. ANNEX VI. TRAMESA DE LA RELACIÓ DE CONTRACTES						
Ens	Relació de contractes			Totals		
	2012	2013	2014	En termini (ET)	Fora termini (FT)	No tramesa (X)
Ajuntaments						
36	Es Mercadal	ET	ET	ET	3	
37	Montuïri	FT	FT	ET	1	2
38	Muro	FT	ET	FT	1	2
39	Palma	FT	ET	ET	2	1
40	Petra	FT	ET	FT	1	2
41	Pollença	FT	FT	ET	1	2
42	Porreres	FT	FT	FT		3
43	Sa Pobla	X	X	X		3
44	Puigpunyent	X	X	X		3
45	Sant Antoni de Portmany	FT	FT	FT		3
46	Sencelles	FT	FT	FT		3
47	Sant Josep de sa Talaia	ET	ET	ET	3	
48	Sant Joan	FT	FT	FT		3
49	Sant Joan de Labritja	FT	FT	FT		3
50	Sant Llorenç des Cardassar	FT	FT	FT		3
51	Sant Lluís	FT	FT	ET	1	2
52	Santa Eugènia	FT	FT	ET	1	2
53	Santa Eulària des Riu	ET	ET	ET	3	
54	Santa Margalida	FT	FT	FT		3
55	Santa Maria del Camí	FT	X	X		1
56	Santanyí	FT	FT	ET	1	2
57	Selva	FT	FT	ET	1	2
58	Ses Salines	FT	FT	FT		3
59	Sineu	X	X	X		3
60	Sóller	FT	FT	FT		3
61	Son Servera	FT	FT	FT		3
62	Valldemossa	ET	FT	FT	1	2
63	Es Castell	FT	FT	ET	1	2
64	Vilafranca de Bonany	FT	FT	FT		3
65	Ariany	FT	FT	FT		3
66	Es Migjorn Gran	FT	FT	FT		3
Entitat local menor						
1	Palmanyola	ET	ET	ET	3	
Mancomunitats						
1	Es Raiguer	FT	ET	ET	2	1
2	Escorxador Insular d'Eivissa	FT	FT	FT		3
3	Migjorn de Mallorca	FT	FT	FT		3
4	Pla de Mallorca	FT	FT	ET	1	2
5	Sud de Mallorca	FT	FT	FT		2
6	Tramuntana	X	X	X		3
7	Nord de Mallorca	FT	FT	ET	1	2

